

Traffic Safety News



自転車ってどの信号を見ればいいのか??



自転車は車両用の信号と歩行者用の信号のどちらに従って進行すればいいんだろう？


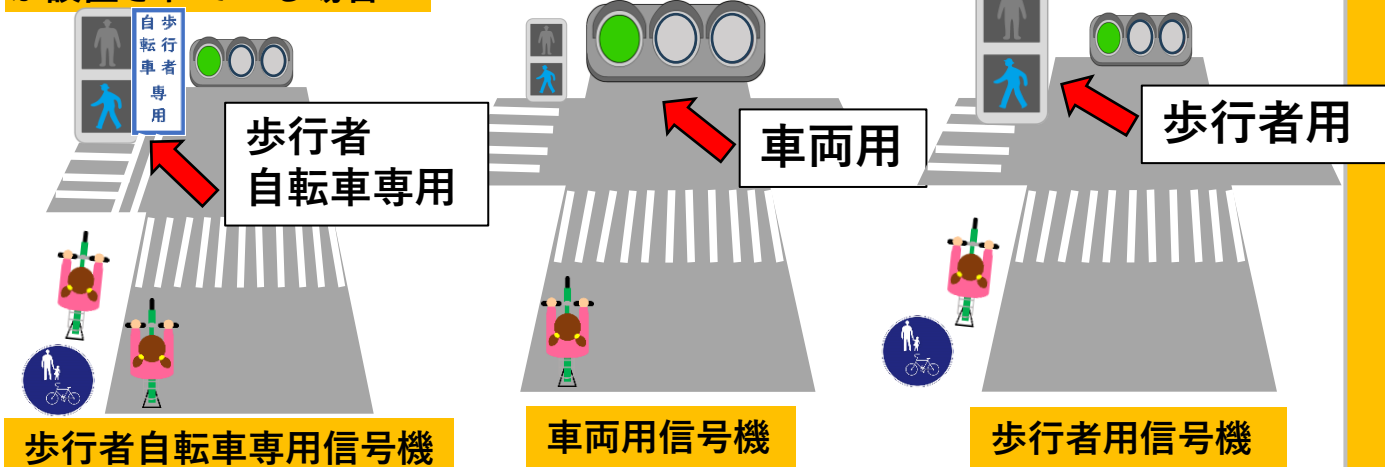
自転車は、原則として車道を通りしなければならないが、歩道を通りできる場合もある！信号や通行場所によって従う信号機が違うんだ！



歩行者自転車専用信号機が設置されている場合

車道を通りしている場合

歩道を通りしている場合




歩行者自転車専用信号機が設置されている場所では、歩行者自転車専用信号機にしたがって進行するんだ！歩行者自転車専用信号機がない場所では、車道を通りしていれば車両用信号機、歩道を通りしていれば歩行者用信号機に従って進行するぞ！

自転車に対する信号の意味




直進・左折することができる

※右折するときは、右折する地点まで直進し、その地点で向きを変え、進むべき方向の信号が青になるまで待つ（二段階の右折）



停止位置を越えて進行してはならない

※信号灯火が変わったときに停止位置に近接していて、安全に停止することができないときはそのまま進行できる。



横断を始めたり停止位置を越えて進行してはならない



★自転車は、交通ルールを守って安全に利用しよう★

