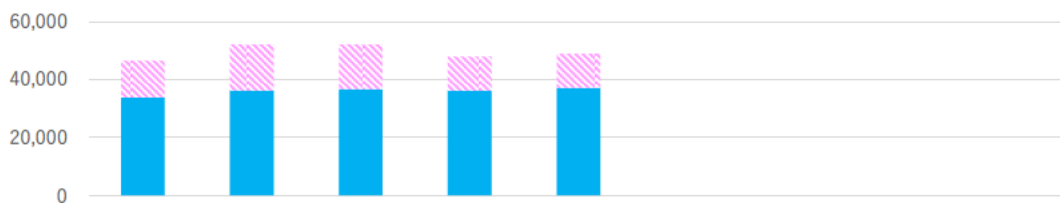
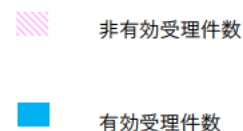


1 過去5年間の110番着信総数



年	令和3年	令和4年	令和5年	令和6年	令和7年
着信総数	46,343	52,032	52,061	48,041	48,760
有効受理件数	33,878	36,112	36,584	36,174	37,010
非有効受付件数	12,465	15,920	15,477	11,867	11,750

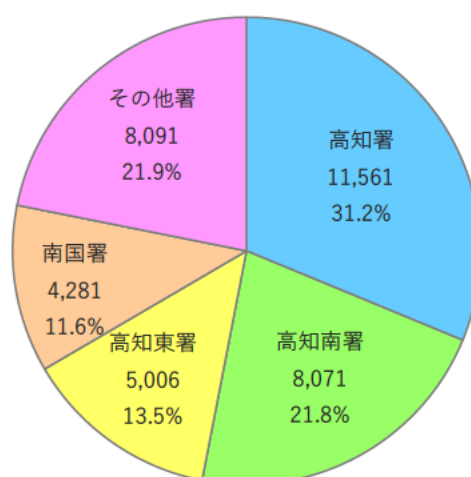


注) 「有効受理」とは、警察官の現場派遣等対応を要するもの。「非有効受理」とは、対応を要しない“いたずら”、無応答、試験等をいう。

- 令和3年まではコロナ禍により着信件数が減少傾向にあったが、令和4年以降は規制緩和に伴い着信件数は増加傾向が続き、令和7年は48,760件と前年比+719件となった。
- 令和7年の「非有効受理件数」は11,750件と前年比-117件(-0.99%)であった。

2 署別の有効受理件数(令和7年)

警察署	有効受理件数
高知署	11,561
高知南署	8,071
高知東署	5,006
室戸署	280
安芸署	944
南国署	4,281
土佐署	2,098
佐川署	609
須崎署	934
窪川署	299
中村署	1,391
宿毛署	593
その他	943
合計	37,010

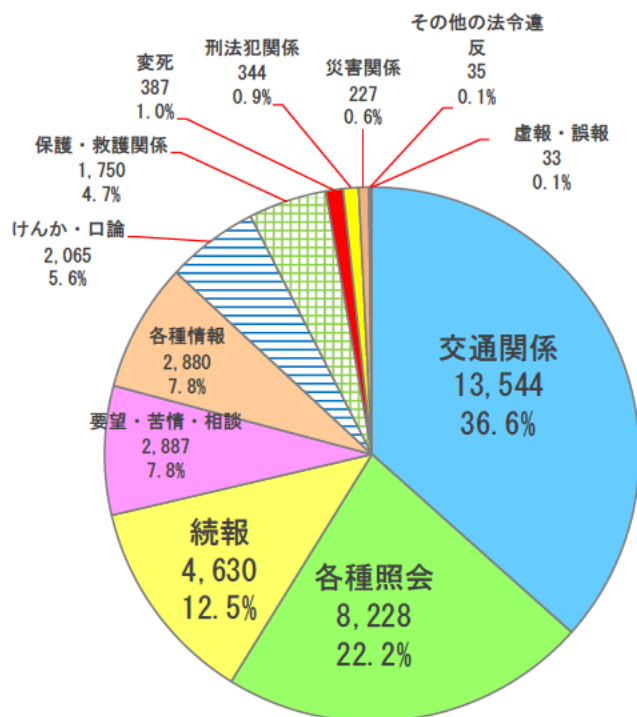


令和7年中は高知市を管轄する高知・高知南・高知東の3署管内からの通報が県下全体の約7割(24,368件、66.6%)を占める。

- 「その他」は主に高速隊が所管する事案

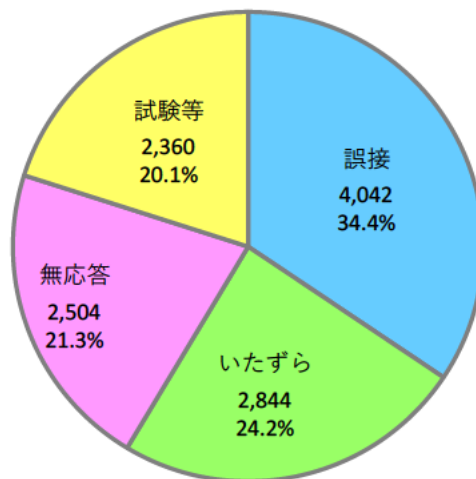
3 事案別有効受案件数（令和7年）

通報事案内容	件数
交通関係	13,544
各種照会	8,228
続報	4,630
要望・苦情・相談	2,887
各種情報	2,880
けんか・口論	2,065
保護・救護関係	1,750
変死	387
刑法犯関係	344
災害関係	227
その他の法令違反	35
虚報・誤報	33
合計	37,010



4 非有効受信件数（令和7年）

種別	件数	前年比
誤接	4,042	-231
いたずら	2,844	+67
無応答	2,504	-68
試験等	2,360	+115
合計	11,750	-117



- 警察では110番通報の適切な利用促進を図るため、広く県民に110番通報の仕組みや利用方法等について広報を行うとともに、急を要しない相談や要望については、警察相談専用電話「#9110」番や、各種相談電話の利用を呼びかけている。