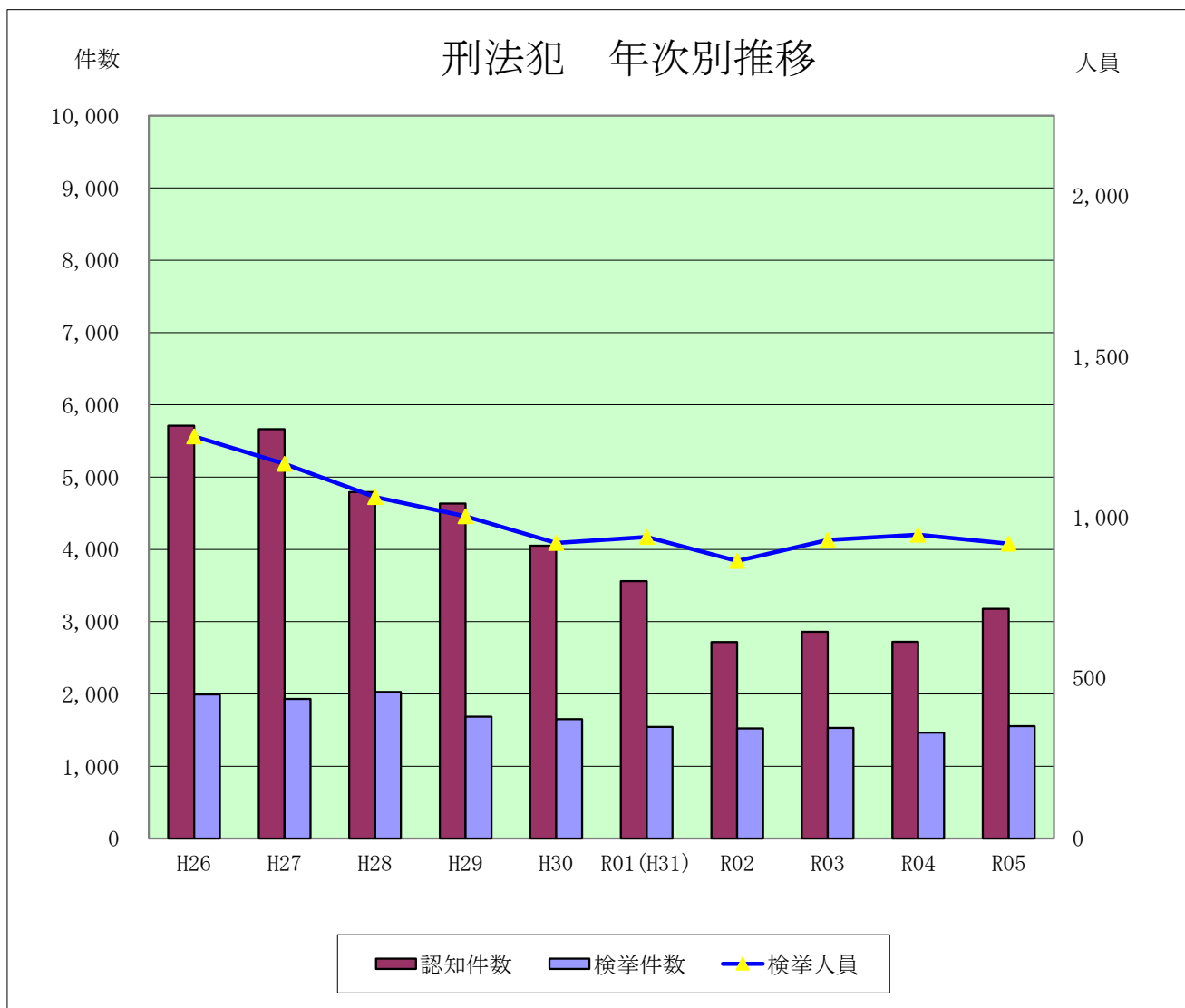


# 刑法犯の概況

## 1 刑法犯の年次別推移（過去10年間）

- 認知件数は、平成26年をピークに減少傾向。
- 検挙件数は、平成28年をピークに減少傾向。
- 令和5年の検挙人員は、前年同期に比べ28人減少。



	H26	H27	H28	H29	H30	R01 (H31)	R02	R03	R04	R05
認知件数	5,710	5,664	4,792	4,635	4,052	3,562	2,719	2,859	2,723	3,179
検挙件数	1,992	1,930	2,027	1,685	1,652	1,545	1,523	1,531	1,465	1,556
検挙人員	1,252	1,166	1,063	1,003	920	939	864	929	946	918

## 2 令和5年の刑法犯の認知・検挙状況

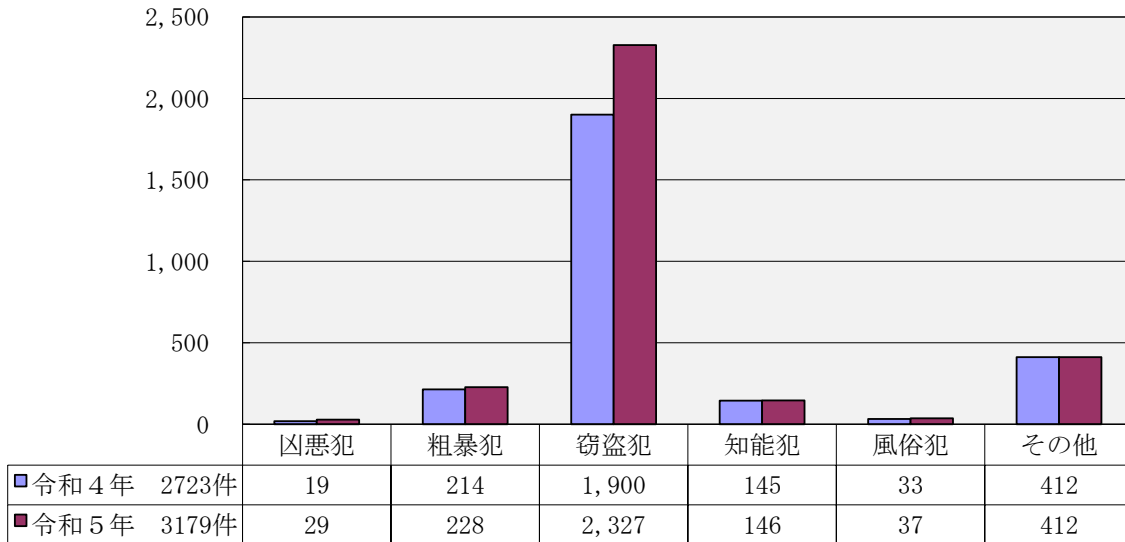
- 認知件数は3,179件で、前年同期に比べ456件増加。
- 検挙件数は1,556件で、前年同期に比べ91件増加。

包括罪種別	認知件数			検挙件数		
	令和5年	令和4年	増減	令和5年	令和4年	増減
刑法犯総数	3,179	2,723	456	1,556	1,465	91
凶悪犯	29	19	10	27	18	9
粗暴犯	228	214	14	196	185	11
窃盗犯	2,327	1,900	427	1,065	1,007	58
侵入盗	357	329	28	279	268	11
乗り物盗	823	601	222	123	73	50
非侵入盗	1,147	970	177	663	666	-3
知能犯	146	145	1	103	90	13
風俗犯	37	33	4	34	30	4
その他の刑法犯	412	412	0	131	135	-4

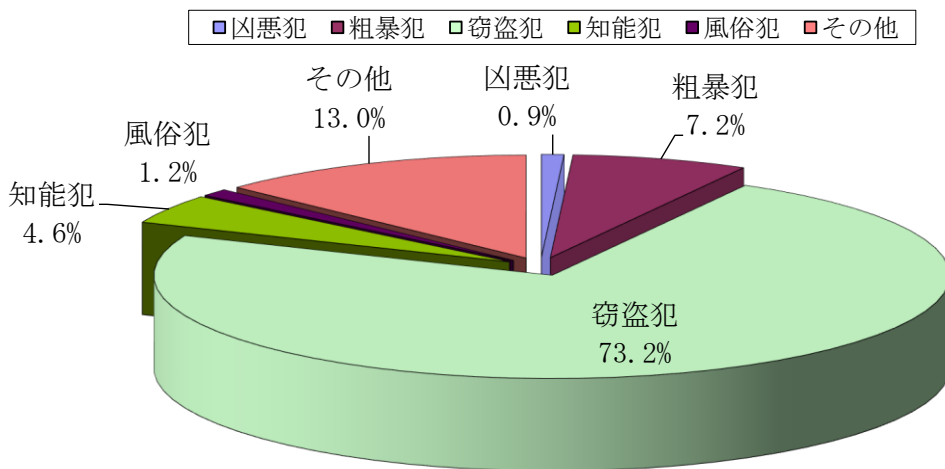
- 包括罪種とは、刑法犯のうち、被害法益、犯罪態様等の観点から類似性の強い罪種を包括した分類名称。

包括罪種	罪 種
凶悪犯	殺人、強盗、放火、不同意性交等
粗暴犯	凶器準備集合、暴行、傷害、脅迫、恐喝
窃盗犯	窃盗
知能犯	詐欺、横領、偽造、汚職、あっせん利得処罰法、背任
風俗犯	賭博、わいせつ、性的姿態撮影等処罰法
その他の刑法犯	上記以外の罪種(占有離脱物横領、住居侵入等)

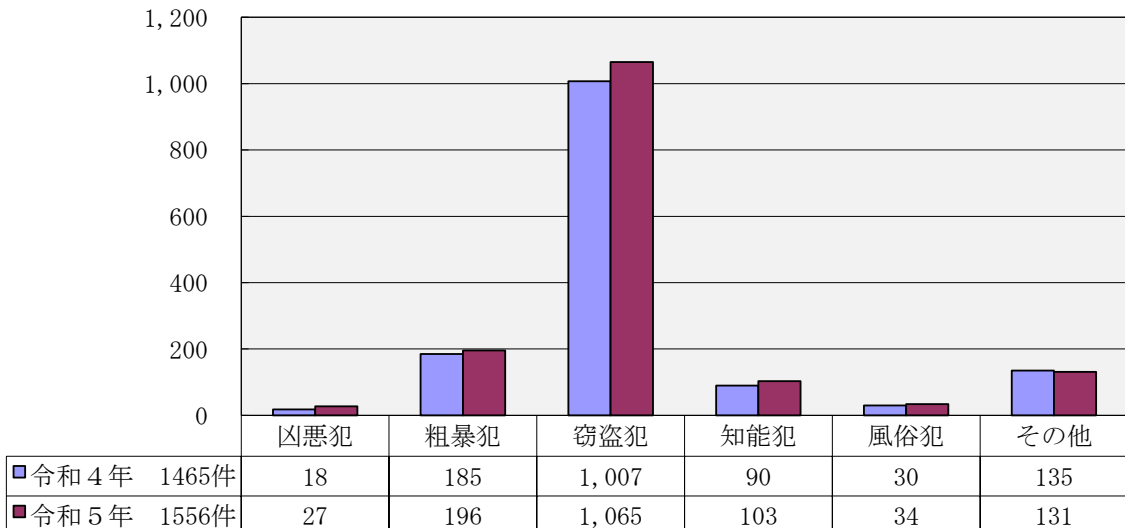
刑法犯 包括罪種別 認知件数 前年比較



刑法犯 包括罪種別 認知構成比



刑法犯 包括罪種別 検挙件数 前年比較



### 3 市町村別刑法犯認知件数

市町村別	刑法犯総数	凶悪犯	粗暴犯	窃盗犯	知能犯	風俗犯	その他の 刑法犯
総数	3,179	29	228	2,327	146	37	412
高知市	2,121	18	142	1,590	77	27	267
室戸市	34	1	5	14	5		9
安芸市	60	1	6	41	3		9
南国市	206	1	16	164	4	3	18
土佐市	88	2	8	65	3	2	8
須崎市	41		3	27	1	2	8
宿毛市	61		5	42	2		12
土佐清水市	20	1	2	16			1
四万十市	103	3	9	67	9	1	14
香南市	96		7	71	2	1	15
香美市	56		6	41	1	1	7
東洋町	7			4	3		
奈半利町	12		2	10			
田野町	5		1	4			
安田町	11		2	9			
北川村	1			1			
馬路村	3			1	1		1
芸西村	9		1	7			1
本山町	6			4	1		1
大豊町	9			7			2
土佐町	10			7			3
大川村	1			1			
いの町	73	1	4	57	4		7
仁淀川町	12		1	7	1		3
中土佐町	4			1	2		1
佐川町	23		1	16	2		4
越知町	13			7	2		4
禰原町							
日高村	10			8			2
津野町	3			3			
四万十町	20		1	14	1		4
大月町	11		2	8	1		
三原村	4		1	2	1		
黒潮町	22	1	3	11	2		5
発生地不明	24				18		6